

034. 1 SESTAVA SEDLICE MINI



Zařízení obsahuje:

- Věž A se stříškou a skluzavkou, výška podlahy 100 cm, výstup pomocí šikmé lezecké stěny s pomocným lanem o sklonu 48 ° a pomocí žebřin
- Věž B se stříškou, výška podlahy 100 cm, výstup pomocí síťového výstupu s oky 250x250 mm, na boční straně lezecká stěna do úrovně podlahy (100 cm) s lezeckými chyty
- Spojovací lanový most mezi věžemi s oky 250 x 250 mm
- Lanové prvky v provedení herkules

Detaily	
Doporučený věk	3 – 14 let
Rozměry prvku (výška x šířka x délka)	4000 x 2700 x 7500 mm
Maximální výška volného pádu mm	1000 mm
Tlumení pádu	Dle ČSN EN 1176 - trávník
Minimální nárazová plocha (šířka x délka)	5300x 10450 mm
Minimální nárazová plocha m2	52 m2
Největší část délka	3300 mm
Nejtěžší část	42 kg
Způsob dodání	Jednotlivé díly konstrukce samostatně

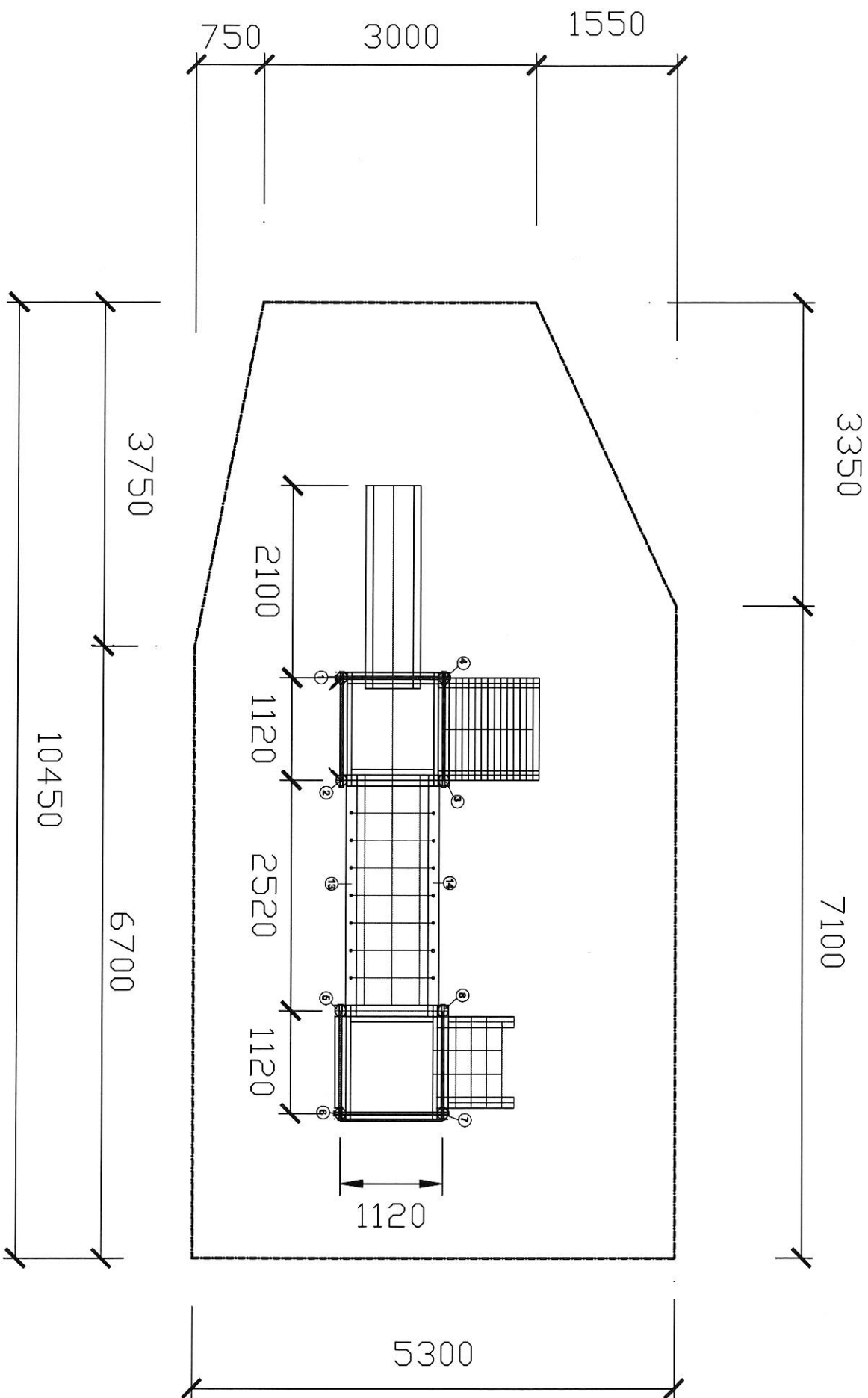
CERTIFIKOVÁNO PODLE ČSN EN 1176 – TÜV SÜD Czech s.r.o. Praha

Technické služby Opava s.r.o., Těšínská 2057/71, 746 01 Opava

Telefon 553 759 117 fax 553 627 844

www.tsopava.cz

udrzba@tsopava.cz



39

PLOCHA PTN - 52 M²
DÉLKA OBVODU - 30 M

VYBAVENÍ DĚTSKÝCH HRISTŮ		Technická služba Opava s.r.o.	
034.1 SESTAVA SE LUCE MINI		Těšínská ul. 71	
VÝŠKA PODLAHY 100 CM		746 21 Opava	
VARIANTA C2 - PRIMA LEVA			
Zpracoval:	Hrdina Vladimír	Výkres č.	6
Opak:	PLOCHA PTN - PRIMA VARIANTA	Datum:	V.2018
		Interiér:	

041 PÍSKOVIŠTĚ ZE STOJATÝCH PALISÁD



Pískoviště je zhotoveno z dřevěných palisád o průměru 120 mm, tlakově impregnovaných wolmanitem. Palisády jsou osazeny do betonové patky jsou výškově různě osazeny podle požadavku zákazníka. Nejvyšší výška palisád na terénu 600 mm. Z venkovní strany je mezi palisády a konstrukci chodníku osazena nopová folie.

Uvnitř pískoviště je provedena drenážní vrstva z kamenné drtě, dno pískoviště je tvořeno dlažbou 300x300 mm, která umožňuje lepší vybírání písku při jeho výměně. Do pískoviště se ukládá písek o tl. 300 mm. Dlažbu možno nahradit geotextilií.

Detaily	
Doporučený věk	Za dozoru bez omezení
Rozměry prvku (výška x šířka x délka)	Podle požadavku zákazníka
Maximální výška volného pádu mm	< 600 mm
Tlumení pádu	Trávník vyhovuje
Minimální nárazová plocha (šířka x délka)	Podle provedení
Minimální nárazová plocha m ²	Podle provedení
Největší část délka	1000 mm
Nejtěžší část	5 kg
Způsob dodání	Jednotlivé díly konstrukce samostatně

Certifikováno podle ČSN EN 1176 – TÜV SÜD Czech s.r.o.

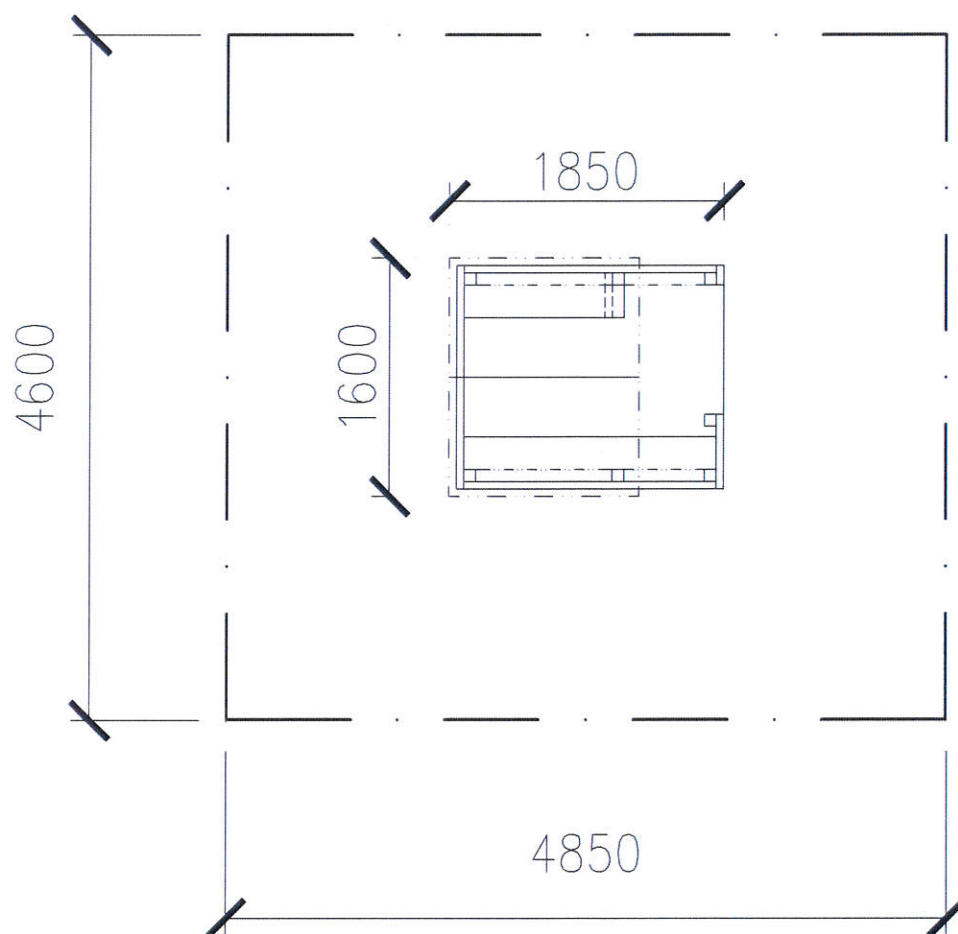
035 BAREVNÝ DOMEČEK



Děti velmi oblíbený domeček, poskytuje dětem příjemné prostředí pro hru. Prvek o rozměru 1850 x 1600 mm je vyroben z frézované půlkulatiny a hranolů, barevné řešení dle požadavku zákazníka. Podlaha ve výši 215 mm od země, domeček je osazen a kotven do čtyř betonových základových patek.

Detaily	
Doporučený věk	3 – 14 let
Rozměry prvku (výška x šířka x délka)	1860 x 1600 x 1850 mm
Maximální výška volného pádu mm	215 mm
Tlumení pádu	Dle ČSN EN 1176 – trávník vyhovuje
Minimální nárazová plocha (šířka x délka)	4600 x 4850 mm
Minimální nárazová plocha m2	22,3 m2
Největší část délka	1850 mm
Nejtěžší část	Cca 150 kg
Způsob dodání	smontováno

Certifikováno podle ČSN EN 1176 – TÜV SÜD Czech s.r.o.



035 BAREVNÝ DOMEČEK
VOLNÁ PLOCHA 22,30 M2

061 LAVIČKA BEZ OPĚRADLA LAMELOVÁ



Kombinace kov – dřevo, kovové části opáleny pozinkováním a nástřikem komaxit, barevné řešení dle požadavku zákazníka. Osazeno do betonových patek pod povrchem přišroubováním.

Rozměry:
Šířka 43 cm
Délka 150 – 180 cm
Výška 45 cm

051 ODPADOVÝ KOŠ





Odpadkový koš je tvořen pozinkovanou kovovou konstrukcí a pláštěm z půlkulatiny, která je tlakově impregnována a opatřena barevným nátěrem lazurou dle požadavku zákazníka.

Uvnitř odpadkového koše je vyjímatelná vložka z pozinkovaného plechu.

Sloupek koše je ukotven v betonové patce.

Odpadkový koš – varianta bez sloupku, je stejné konstrukce, ale koš má čtyři nožky a je volně stojící a přemístitelný.





Popis

Vysoce kvalitní stojan na jízdní kola dobře poslouží každému cyklistickému nadšenci. I když nemáte doma mnoho místa na uložení kola, koloběžky nebo dětského odrážedla, neznamená to, že o ně musíte pořád zakopávat. Praktický stojan se díky svým kompaktním rozměrům hodí do nejrůznějších druhů úložných prostor – do sklepa, chodby, zádveří, na dvůr apod. I ve firmách zaměstnanci ocení, když jim je umožněno pohodlně zaparkovat kolo, a stejnou radost mohou cyklistům udělat i majitelé restaurací nebo bufetů s venkovní zahrádkou.

Stojan je vhodný pro vnitřní i venkovní použití – připevníte ho stejně pohodlně k zemi jako do zdi.

- Montáž na stěnu i do země
- Možnost spojit více stojanů
- Velmi stabilní konstrukce
- Výška zajišťující stabilitu
- Celkové rozměry (D x Š x V): 72 x 28,5 x 26 cm
- Vzdálenost mezi koly: 21 cm
- Hmotnost: 3,8 kg
- Pro všechny běžné šířky pneumatik 35-60 mm
- Průměr trubky: 1,5 cm
- Materiál: kov s povrchovou úpravou

- Vyrobeno z potažené oceli
- Přístupný z obou stran